



Dispositif Local d'Accompagnement



Comité Régional de Ressources et d'Animation



Centre National d'Appui et de Ressources

# Dispositif Local d'Accompagnement

---

**Bilan d'activité consolidé - Année 2006**



Avec le soutien de :



Fonds social européen



Ingénierie et services  
pour entreprendre autrement



Février 2007

---

**Avisé – 167, rue du Chevaleret 75013 Paris – Tél : 33 (0)1 53 25 02 25 – Fax : 33 (0)1 53 25 02 20**

**E-mail : [contact@avise.org](mailto:contact@avise.org) – Site : [www.avise.org](http://www.avise.org)**

# LE DISPOSITIF LOCAL D'ACCOMPAGNEMENT (DLA)

## L'OBJECTIF DU DLA ?

Accompagner les structures développant des activités et services d'utilité sociale créateurs d'emplois, dans leur démarche de consolidation économique et de développement.

## ► LE DLA C'EST QUI ?

Dans chaque département, une ou plusieurs structures compétentes assurent la fonction de DLA.

**110 DLA** à ce jour, portés par des structures variées : Fonds Territorial France Active, têtes de réseau associatives (Ligue de l'Enseignement, etc.), Comité de Bassin d'Emploi (CBE), associations d'appui à la vie associative, Comité d'Expansion, Boutique de Gestion, Plate-Forme d'Initiative Locale (PFIL), etc.

**Les DLA sont financés par l'État, la Caisse des dépôts, le Fonds Social Européen et selon les cas d'autres partenaires comme les collectivités locales.**

## ► LE DLA POUR QUI ?

**Le DLA s'adresse aux structures qui développent des activités et services d'utilité sociale reconnues sur un territoire, qui créent de l'emploi**, par exemple : une association loi 1901, une structure coopérative, une structure d'insertion par l'activité économique...

Il s'agit plus particulièrement de structures qui :

- ont la volonté de consolider leurs activités, de pérenniser leurs emplois,
- ont identifié des difficultés qui nécessitent un appui professionnel externe,
- s'interrogent sur leur stratégie de consolidation, de développement de leurs activités.

## ► COMMENT ÇA MARCHE ?

Le DLA permet à une structure **de bénéficier d'un diagnostic partagé de sa situation, de sa capacité de consolidation économique et de ses besoins d'appui**. Si la structure accepte les préconisations qui découlent de ce diagnostic, le chargé de mission DLA élabore avec elle et met en place **un plan d'accompagnement**, qui comprend une ou plusieurs actions d'appui sous forme d'ingénieries individuelles ou collectives, financées par le DLA et réalisées par des prestataires. Il assure un suivi **du plan d'accompagnement et mesure son impact** sur le développement des activités et des emplois.

Le DLA fédère autour de lui et au sein de ses comités d'appui et de pilotage des acteurs du développement local dans le secteur d'intervention de la structure (collectivités locales, banques, coordinations et fédérations associatives...). Il constitue ainsi une opportunité pour définir collectivement une démarche d'accompagnement des activités, des services et des structures sur un territoire.

*L'Avise anime le dispositif DLA pour le compte de l'Etat et de la Caisse des Dépôts.*

## ► LE DLA EN CHIFFRES

Depuis sa mise en place sur le territoire national en 2003, près de **13 000** structures d'utilité sociale, représentant **150 000** emplois consolidés, ont bénéficié de l'action du dispositif DLA.

## La Lettre nationale du dispositif DLA

### Abonnez-vous dès maintenant !

Retrouvez dans ce nouveau « trimestriel » toute l'actualité du dispositif : exemples, témoignages, analyses, chiffres...

L'essentiel pour découvrir et comprendre le dispositif DLA.

**Abonnement gratuit sur simple demande par mail à [lettrebla@avise.org](mailto:lettrebla@avise.org)**

**A télécharger gratuitement sur [www.avise.org](http://www.avise.org)**

**Pour plus d'informations et contacter l'interlocuteur DLA de votre département, rendez-vous sur le site de l'Avise et consultez la cartographie nationale des DLA – C2RA**  
[www.avise.org](http://www.avise.org) rubrique DLA-C2RA-CNAR

# L'ACTIVITE DES DLA

## ➔ Introduction

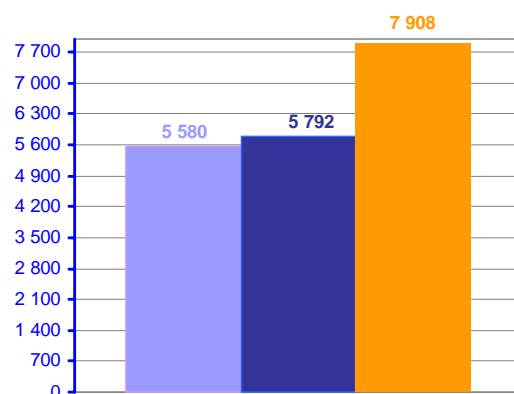
### Les structures accompagnées par le DLA

L'activité des DLA s'exprime en nombre de structures accompagnées à savoir, bénéficiant de diagnostics et/ou d'ingénieries. Les structures uniquement accueillies n'entrent pas dans cette catégorie.

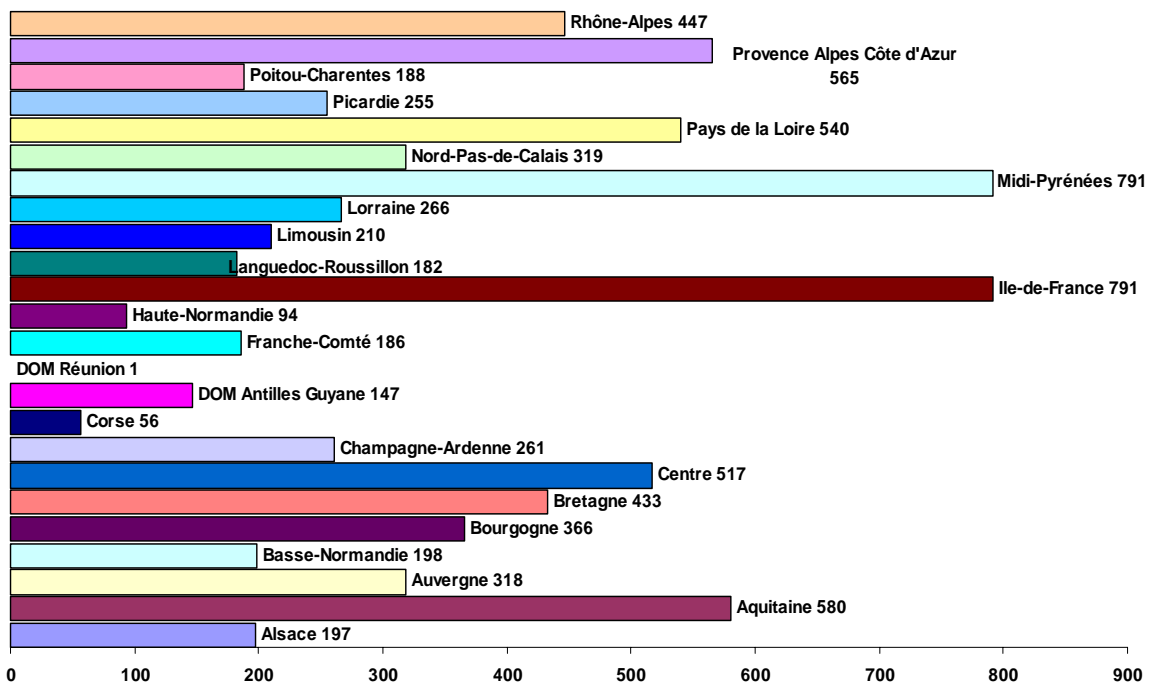
Les **115 DLA** ont apporté en 2006 un **appui à près de 8000 structures** dont **73%** (5792) ont bénéficié d'au moins une ingénierie individuelle ou collective (soit **4422 commandes d'ingénierie** financées via les fonds d'ingénierie) et **71%** d'au moins un diagnostic (5580).

Nombre de structures

- Diagnostiquées
- Bénéficiaires d'une ingénierie
- Accompagnées (bénéficiaires de diagnostics ou d'ingénieries)

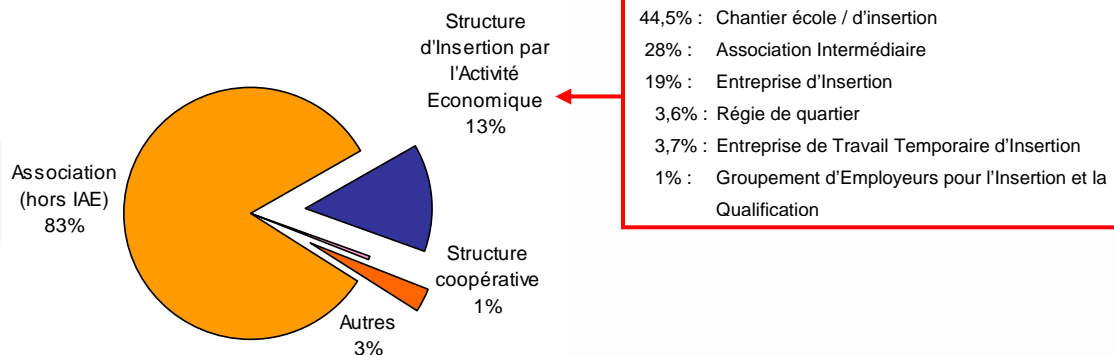


### Répartition des accompagnements par région



## ➤ Caractéristiques du public bénéficiaire des DLA

### Les types de structures



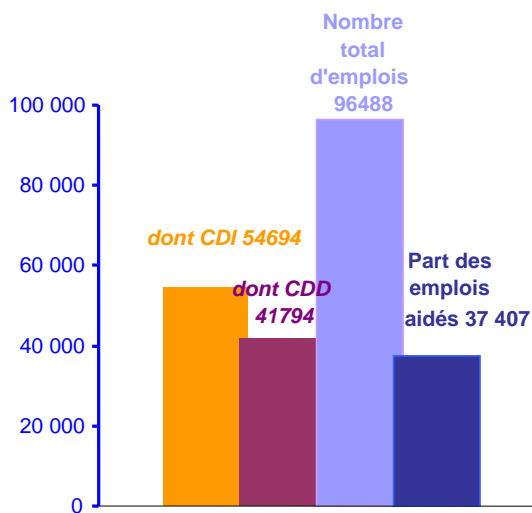
Les structures bénéficiaires sont **majoritairement (83%) associatives**

Le nombre de **structures d'insertion par l'activité économique (SIAE) bénéficiaires se maintient (13% en 2005)**, les Chantiers Ecole progressent (40% en 2005).

### L'emploi dans les structures accompagnées

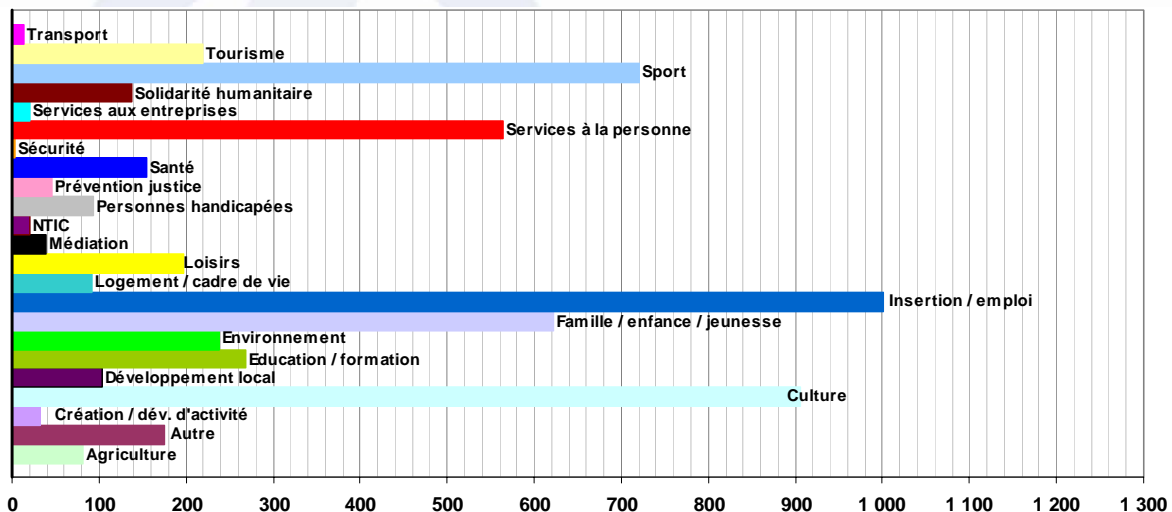
Le suivi de l'emploi des structures bénéficiaires d'ingénierie(s) est obligatoire pour les DLA depuis le 1<sup>er</sup> janvier 2005. Les données emplois représentent des minima.

L'activité des DLA, en 2006, a concerné **plus de 96 000 emplois** dont **39% d'emplois aidés** ; 57% de ces emplois étaient des **CDI** et 43% des **CDD**.



Sur les 7908 structures accompagnées, 6113 ont bénéficié d'un relevé d'emplois

## Les principaux secteurs d'activité des structures bénéficiaires d'ingénieries

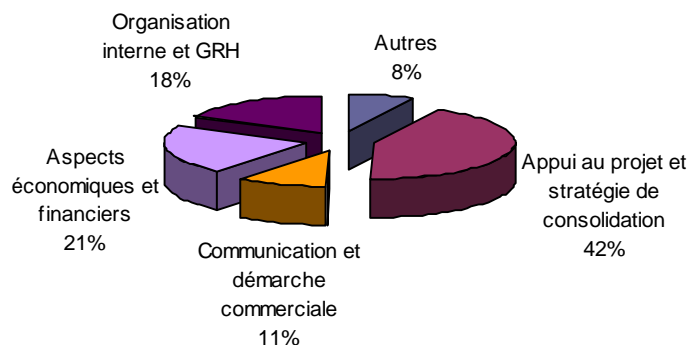


Les secteurs les plus représentés en 2006 :  
**Insertion / Emploi (18%), Culture (16%) Sport (13%), services à la personne (10%),**

Depuis 2005, les secteurs en progression :  
**Santé (+ 46%), Insertion/Emploi (+ 16%) et services à la personne (+ 31%).**

## ➤ Actions d'ingénieries financées par les DLA

### Thématiques des ingénieries



**42% des ingénieries financées répondent à 5 thématiques** : refonte du projet de la structure (38%), stratégie de consolidation (37%), évolution de l'activité (18%), évaluation de l'utilité sociale (4%) et changement de statuts (3%).

**Les thématiques financières et économiques** (recherche de financements, comptabilité, gestion financière, fiscalité) représentent **21 % des ingénieries financées en 2006**.

Les dla ont fait appel à **1100 prestataires** pour réaliser ces ingénieries. Leur **durée d'intervention moyenne** a été de **17 jours** pour un **chiffre d'affaires moyen** de **14 000€**.

### Les dépenses d'ingénieries

Les DLA ont commandé **4422 ingénieries** financées par leur fonds d'ingénierie à hauteur de **15 598 000€** dont **13 044 000€** ont été consacrés au financement de **3735 ingénieries individuelles** et **2 553 783€** au financement de **687 ingénieries collectives**.

Le **coût moyen d'une ingénierie** individuelle ou collective se stabilise depuis 2004 autour de **3 500€** (moyenne calculée à partir des financements dla).

En 2006, le **coût moyen par structure bénéficiaire** se monte à **2700€**.

