

# Bilan de l'**ACTIVITE** du **DLA** en 2009

Avec le soutien de \_\_\_\_\_



Ingénierie et services pour  
entreprendre autrement

## QU'EST-CE QUE LE DLA ?

Le Dispositif Local d'Accompagnement (DLA) vise à accompagner des structures qui développent des **activités et services d'utilité sociale** créateurs d'emplois, dans leur démarche de consolidation économique et de développement (associations, coopératives et structures de l'insertion par l'activité économique).

Il permet à une structure de bénéficier d'un **diagnostic partagé** de sa situation, de sa capacité de consolidation économique et de ses besoins d'appui. Ce diagnostic peut être suivi d'un accompagnement, financé pour tout ou partie par le DLA et réalisé par un prestataire. L'accompagnement peut être **individuel** (s'adressant à une seule structure) ou **collectif** (même thématique abordée avec plusieurs structures).

Depuis 2003, l'Avise assure l'animation de ce dispositif public pour le compte de l'Etat et de la Caisse des Dépôts. Ce bilan a été réalisé à partir des données recueillies dans Enée, l'Extranet de suivi du DLA au 12/02/2010, il représente l'activité des **104 DLA** du dispositif au cours de l'année 2009.

Pour plus d'informations et contacter l'interlocuteur DLA de votre département, rendez-vous sur le site de l'Avise et consultez la cartographie nationale des DLA - C2RA : [www.avise.org](http://www.avise.org), rubrique Dispositif local d'accompagnement.

### Les associations en France <sup>1</sup>

→ 1.100.000 associations

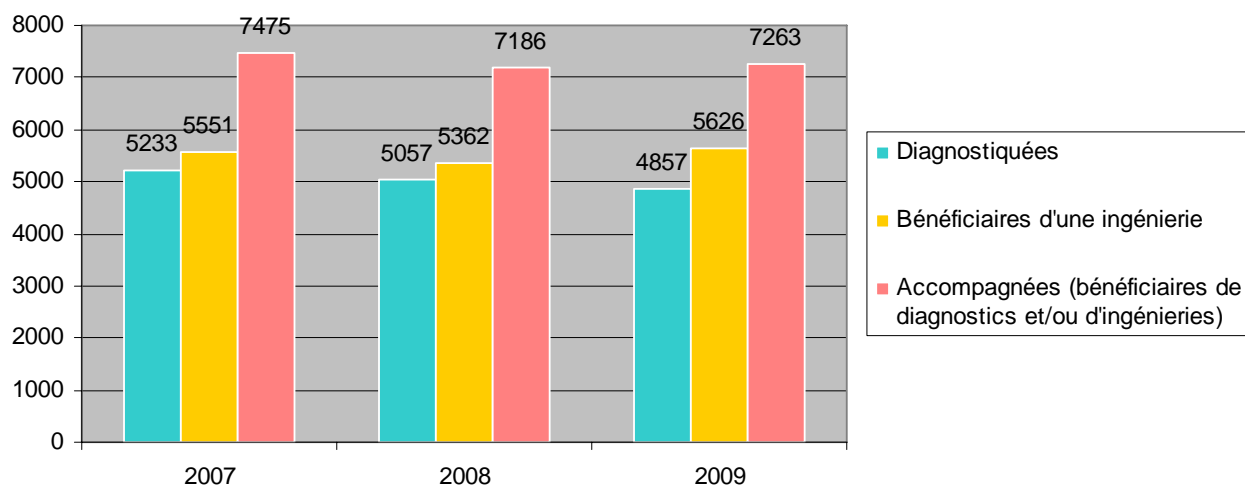
→ 172.000 associations employeuses

### 7 200 structures accompagnées en 2009

En 2009, les 104 DLA ont apporté un appui à **7.263 structures** dont 77% (5 626) ont bénéficié d'au moins une ingénierie. Depuis sa mise en place sur le territoire national en 2003, près de 32 000 structures d'utilité sociale ont été accompagnées.

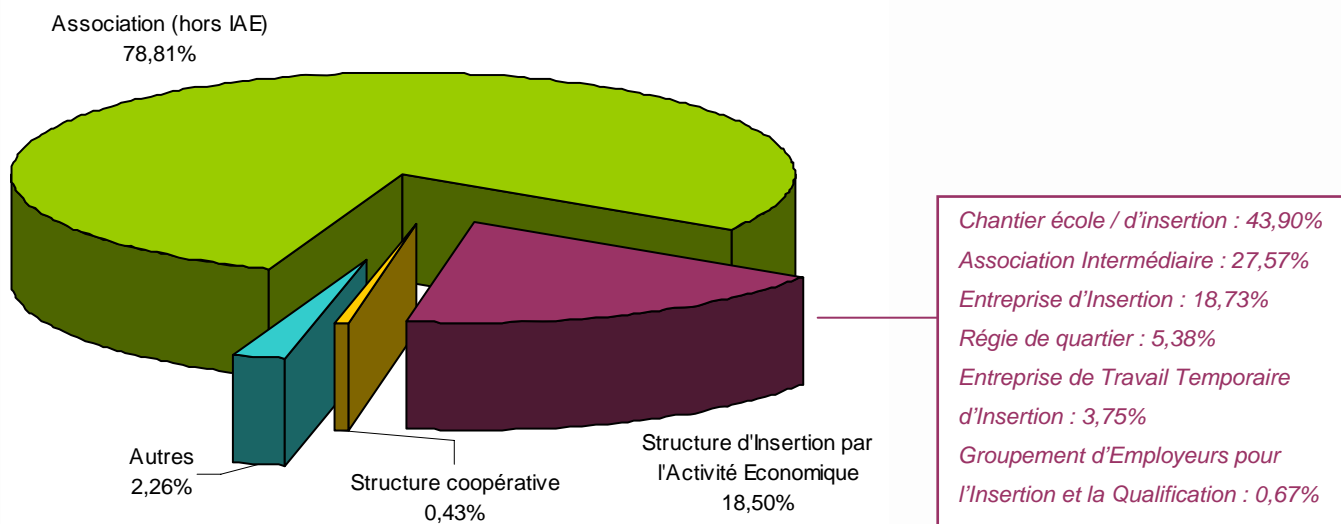
<sup>1</sup> "Stat-Info" sur le paysage associatif, Vivian Tchernonog, Muriel Tabaries, Novembre 2007

### Nombre de structures bénéficiaires



### 78,8% d'associations et 18,5% de SIAE

Les associations sont les premières bénéficiaires du DLA. Près de **8 structures accompagnées sur 10 sont des associations (78,8%)**. **18,5% sont des structures d'insertion par l'activité économique (SIAE)**.



La progression du nombre de structures accompagnées entre 2008 et 2009 a bénéficié principalement aux SIAE (+4,5%). Parmi celles-ci, près de la moitié sont des chantiers, un tiers des associations intermédiaires et un quart des entreprises d'insertion. Ces dernières sont, avec les

ETTI<sup>2</sup> et les régies de quartier, les SIAE dont les accompagnements progressent le plus cette année.

<sup>2</sup> Entreprise de travail temporaire d'insertion

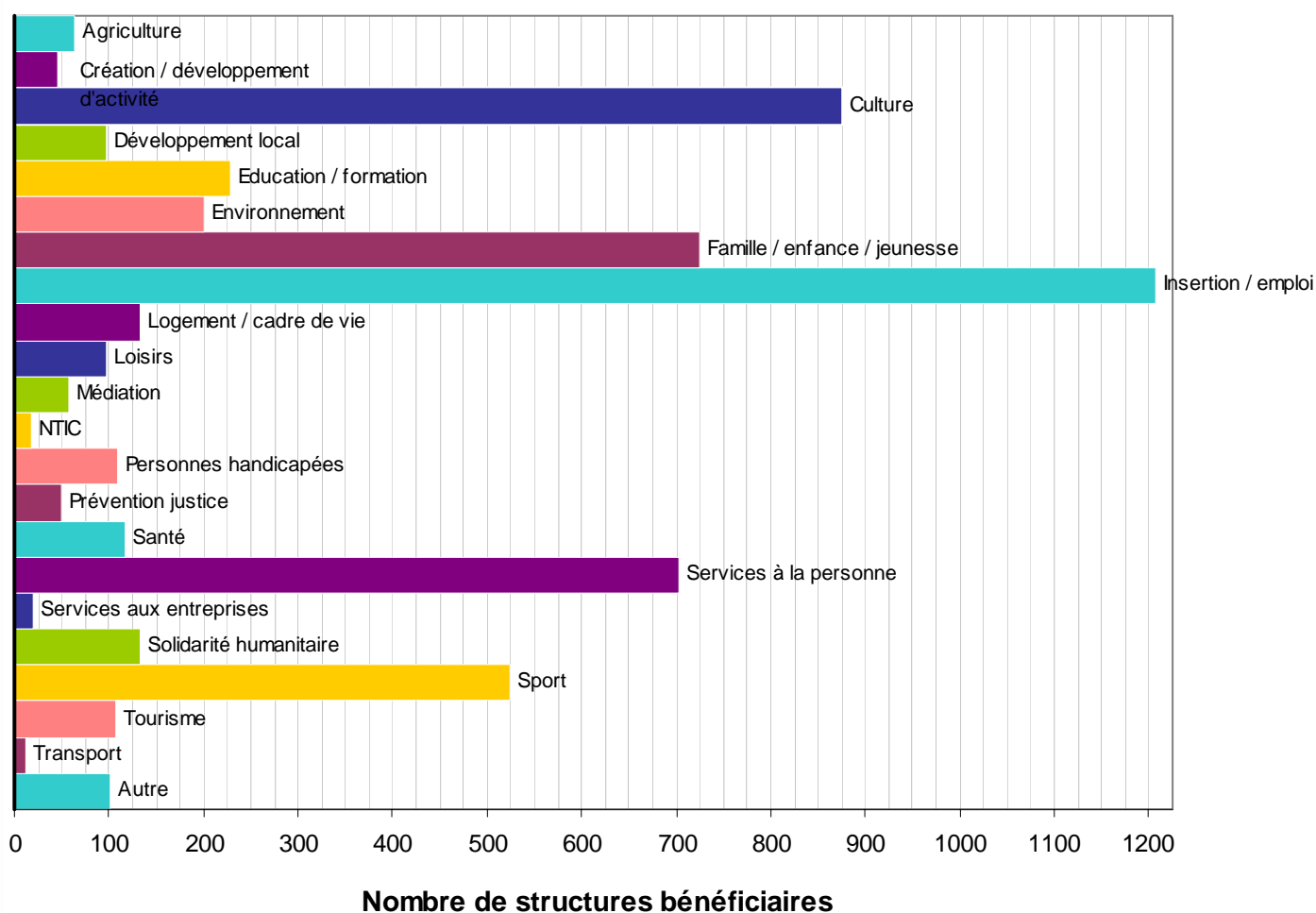
Au global, cette hausse peut s'expliquer par la sollicitation faite aux DLA d'accompagner la réforme des nouvelles modalités de conventionnement des SIAE.

Types de structures bénéficiaires d'ingénieries	2007	2008	2009
Association (hors IAE)	4556	4460	4434
Structure d'Insertion par l'Activité Economique	808	754	1 041
Structure coopérative	22	31	24
Autres	165	117	127

### Progression du secteur insertion / emploi

Parmi les structures bénéficiaires, les secteurs les plus représentés sont ceux de l'insertion/emploi (1.208 structures bénéficiaires) puis de la culture (876), de la


famille-enfance-jeunesse (725), des services à la personne (703) et du sport (524).



## 41% des accompagnements sur le projet

Comme en 2008, la thématique d'accompagnement la plus représentée parmi les 5 626 structures ayant bénéficié d'une ingénierie en 2009 reste l'appui au projet.

Ce thème couvre surtout la **stratégie de consolidation** (18%) la **refonte du projet de la structure** (15%) et **l'évolution de l'activité**.



## 116 000 emplois consolidés

En 2009, l'activité des DLA a concerné **116 000 emplois** (nombre d'emplois relevés dans les 5 600 structures bénéficiaires d'ingénierie) ce qui porte à **350 000 le nombre d'emplois consolidés**

depuis la mise en place du dispositif en 2002. Sur les 116 000 emplois concernés par le DLA en 2009, 55% sont des CDI, 45% des CDD.

L'emploi en nombre de postes



## L'emploi associatif en France <sup>3</sup>

→ 1.900.000 salariés sont en poste dans les associations ce qui représente 1.045.000 équivalents temps plein (ETP).

→ Plus du quart des emplois sont des emplois de type CDD et 53 % sont en CDI, le reste étant composé d'emplois de statuts divers (stagiaires, apprentis...).

→ 26 % des associations ont recours à des aides à l'emploi ; les secteurs fortement professionnalisés (santé, social, éducation) concentrent 62 % des emplois aidés.

## Contribution au développement local et à la structuration des secteurs

En 2009, 19 C2RA<sup>4</sup> ont assuré la **cohérence régionale** des interventions des DLA, fédéré les acteurs associatifs locaux et veillé à l'articulation des orientations du dispositif avec les politiques locales. Acteurs de développement local, ils ont contribué au **renforcement de politiques régionales d'appui aux activités d'utilité sociale**.

6 Cnar<sup>5</sup> ont apporté leur expertise sectorielle aux DLA contribuant à améliorer la qualité des accompagnements de structures œuvrant dans le champ de la culture, de l'environnement, du financement, de l'insertion par l'activité économique, du social / médico-social / santé et du sport. En 2009, ils ont produit et diffusé plus de **200 supports sectoriels et outils méthodologiques**.

---

<sup>3</sup> « Stat-Info » sur le paysage associatif, Vivian Tchernonog, Muriel Tabaries, Novembre 2007

<sup>4</sup> Centre régional de ressources et d'animation

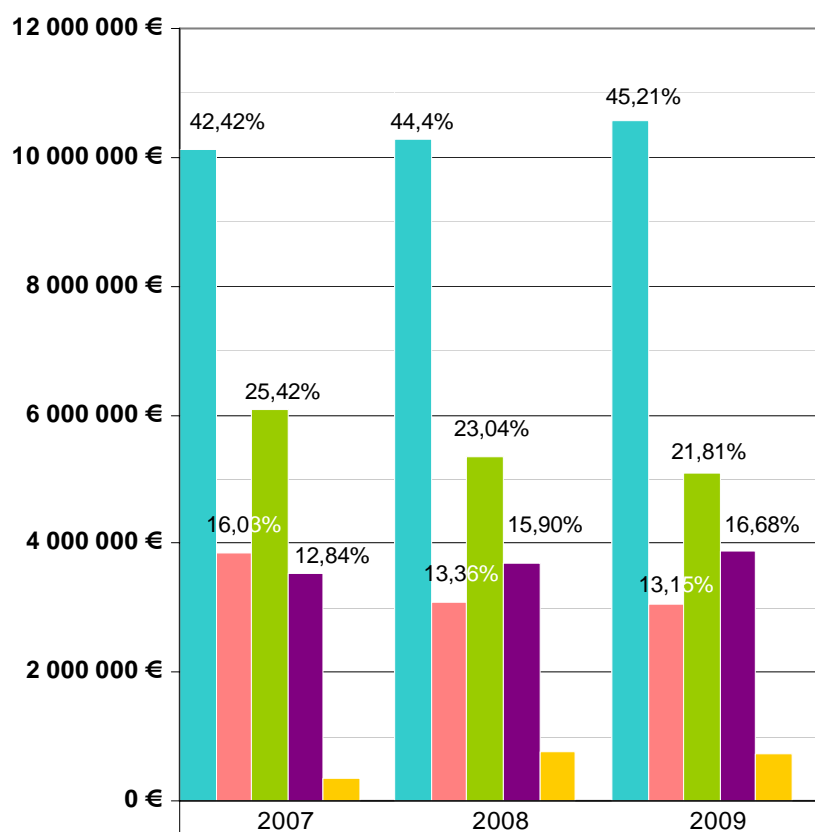
<sup>5</sup> Centre national d'appui et de ressources

## Budget stable

Le budget des DLA reste stable en 2009. On observe une hausse de 4,6% de la participation des collectivités locales dans ce budget qui confirme **leur implication croissante** dans le dispositif.

En 2009, le fonds d'ingénierie des DLA s'élève à 15 040 143 €

Budget annuel des DLA  
(104 en 2009)



Etat	10 109 039 €	10 292 157 €	10 554 482 €
FSE	3 836 841 €	3 096 249 €	3 069 396 €
CDC	6 083 708 €	5 342 057 €	5 092 136 €
Collectivités locales	3 546 489 €	3 686 781 €	3 893 594 €
Autres	352 933 €	764 412 €	736 607 €
Budget total	23 929 009 €	23 181 656 €	23 346 214 €

## Hausse de la participation des collectivités locales

Le nombre de collectivités financeurs poursuit sa hausse : elles sont passées de **106 en 2008** à **126 en 2009**.

- **17 régions**
- **50 départements** dont 6 nouveaux conseils généraux en 2009
- **59 intercommunalités / communes** dont 9 nouvelles intercommunalités et 12 nouvelles communes. Le nombre de commune passe de 20 à 25 et celui des Intercommunalités de 25 à 34.

**Part des collectivités dans le budget DLA**

