

Basketball

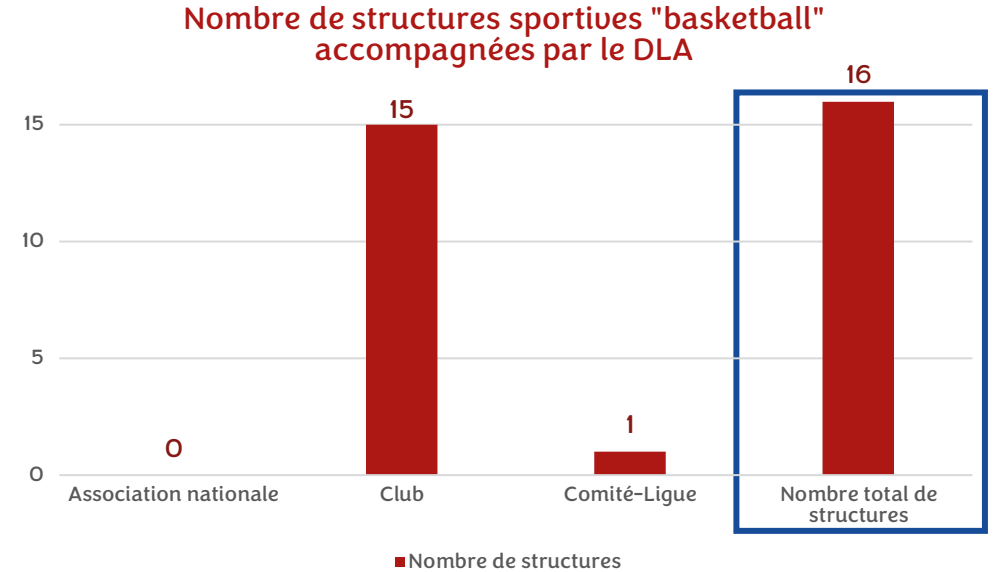
Panel des accompagnements

	Toutes disciplines	Basketball
Nombre de structures bénéficiaires	253	16
Nombre d'ingénieries	258	14
Dont ingénieries individuelles	50%	35,71%
Dont ingénieries collectives	50%	64,29%
Montant moyen de l'ingénierie individuelle	3 698€	4 406€

Clé de lecture : 253 structures sportives ont bénéficié d'un accompagnement DLA Sport en 2022, dont 16 en lien avec le basketball

- Le basketball est la troisième discipline en nombre d'ingénieries déployées en 2022 (derrière le football et la natation) et représente 6,3% des structures accompagnées.
- Le pourcentage d'ingénieries individuelles est très inférieur au niveau national.
- Le montant moyen de l'ingénierie individuelle est en revanche supérieur au niveau national.
- La quasi-totalité des accompagnements concernent des clubs, seul 1 comité a été accompagné

Profil des structures accompagnées



Clé de lecture : En 2022, 36 clubs affiliés au football ont bénéficié d'un accompagnement DLA.

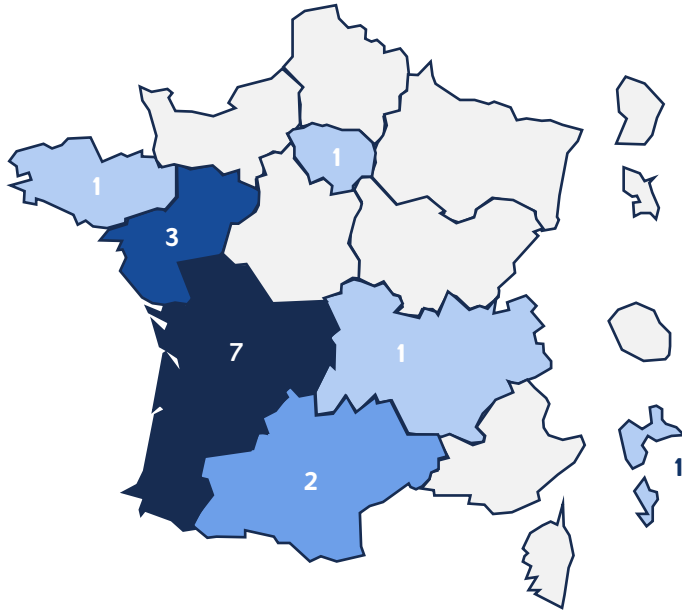
6,3%

Des structures sportives bénéficiaires d'un DLA en 2022 sont des structures « basketball »

8,2%

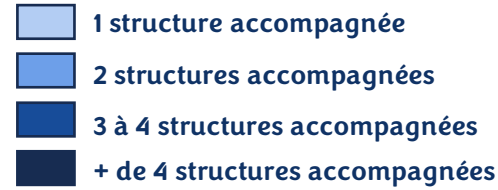
Des clubs sportifs bénéficiaires d'un DLA en 2022 sont des clubs de basketball

Répartition des structures accompagnées



Pour bien comprendre la différence entre le nombre de structures accompagnées et le nombre d'ingénieries :

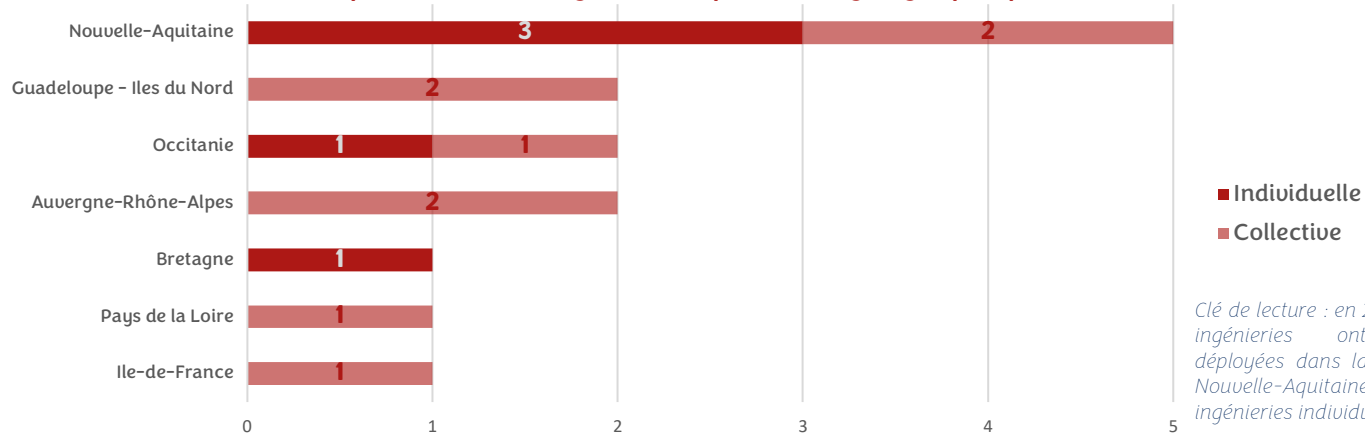
- Une structure peut bénéficier de plusieurs accompagnements.
- Un accompagnement peut être délivré à plusieurs structures, dans le cadre d'une ingénierie collective.



2 Nombre de structures bénéficiaires

Clé de lecture : en 2022, 7 structures « basketball » ont bénéficié d'un accompagnement DLA dans la région Nouvelle-Aquitaine.

Répartition des ingénieries par zone géographique

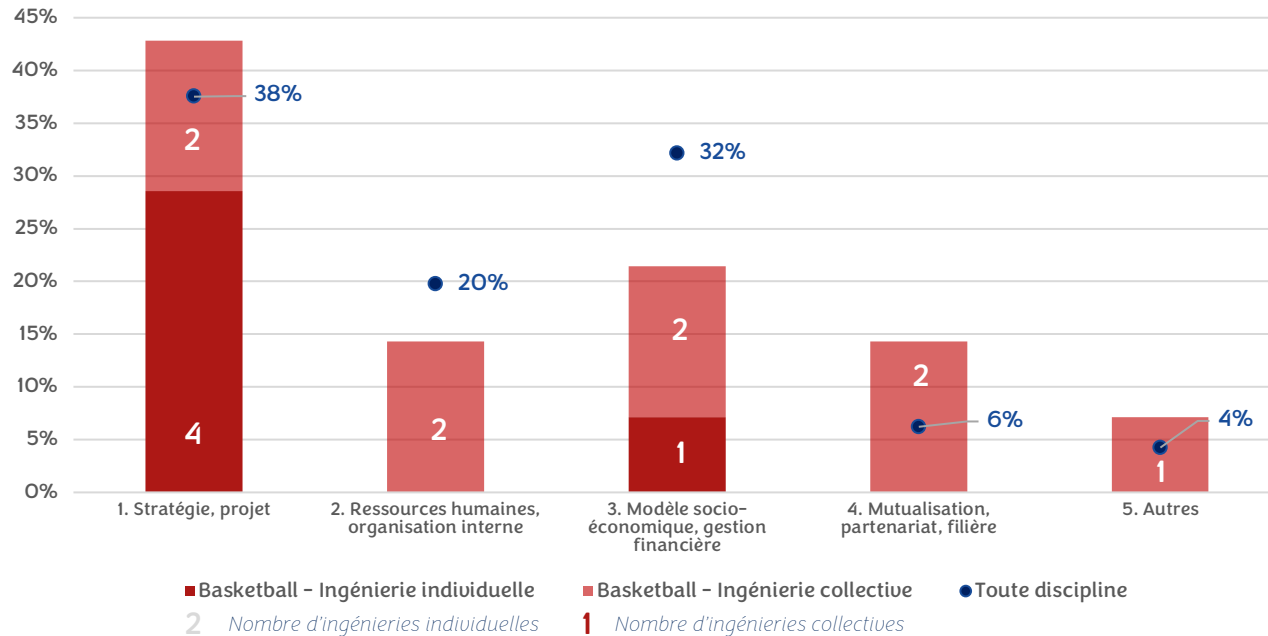


Clé de lecture : en 2022, 5 ingénieries ont été déployées dans la région Nouvelle-Aquitaine, dont 3 ingénieries individuelles.

- L'accompagnement DLA lié au basketball est plus largement développé dans la partie sud et ouest de la France, notamment dans les régions Nouvelle-Aquitaine (7 structures accompagnées).
- 7 régions n'ont eu aucun accompagnement DLA pour des associations liées au basketball en 2022
- A noter que certaines zones géographiques ont exclusivement bénéficié d'accompagnements collectifs (AURA, Guadeloupe-Iles du Nord, Pays de la Loire, Ile de France).

Répartition géographique des ingénieries

Répartition des ingénieries par thématiques



35,71 %

Des ingénieries déployées pour les structures « basketball » sont individuelles

Clé de lecture : 43% des ingénieries déployées pour des structures « basketball » portaient sur la stratégie et le projet, dont 29% en ingénierie individuelle. Au niveau national, 38% des accompagnements sont sur cette thématique.

- Les accompagnements en « stratégie & projet » sont les plus plébiscités par les associations en lien avec le basketball, à un niveau supérieur au niveau national.
- Les accompagnements sur la thématique « ressources humaines et organisation interne » et « mutualisation, partenariat, filière » sont exclusivement des accompagnements collectifs.
- Il convient d'être vigilant sur l'analyse des pourcentages de ces histogrammes car le volume d'ingénierie lié au basket est faible (14).