

Panel des accompagnements

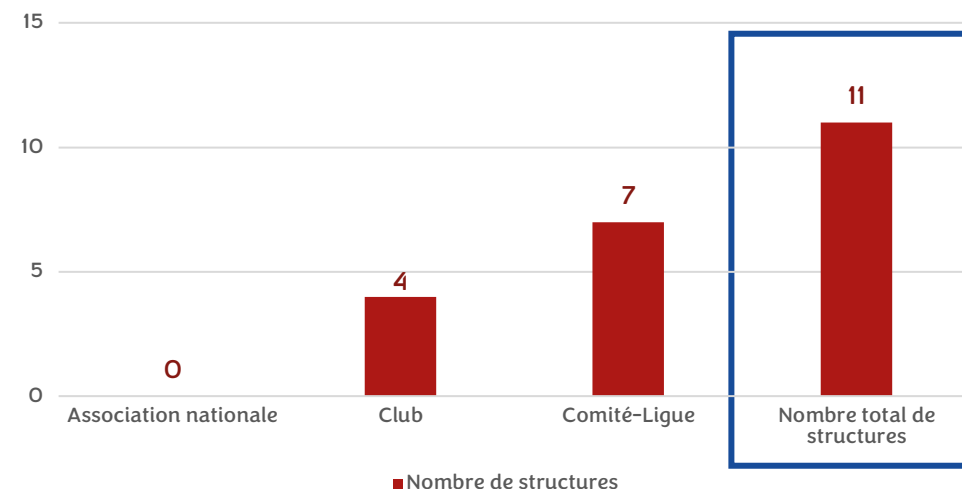
	Toutes disciplines	Gymnastique
Nombre de structures bénéficiaires	253	11
Nombre d'ingénieries	258	12
Dont ingénieries individuelles	50%	25%
Dont ingénieries collectives	50%	75%
Montant moyen de l'ingénierie individuelle	3 698€	2 183€

Clé de lecture : 253 structures sportives ont bénéficié d'un accompagnement DLA Sport en 2022, dont 11 structures « gymnastique ».

- La gymnastique est la cinquième discipline en nombre d'ingénieries du DLA en 2022 et représente 4% des structures accompagnées.
- Le pourcentage d'ingénieries individuelles nettement inférieur au niveau national (-25 points).
- Le montant moyen de l'ingénierie individuelle est très inférieur au niveau national (1 515€ d'écart entre les deux montants).

Profil des structures accompagnées

Nombre de structures sportives "gymnastique" accompagnées par le DLA



Clé de lecture : En 2022, 4 clubs de gymnastique ont bénéficié d'un accompagnement DLA.

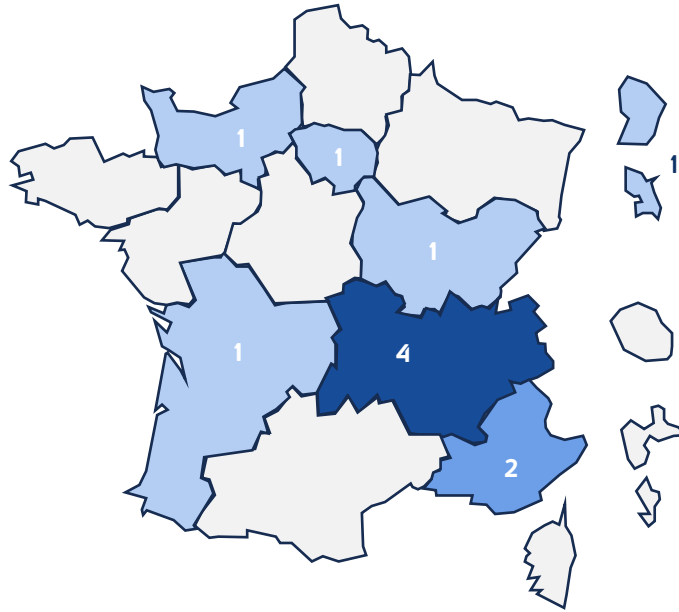
4,35%

Des structures sportives bénéficiaires d'un DLA en 2022 sont des structures « gymnastique »

2,17%

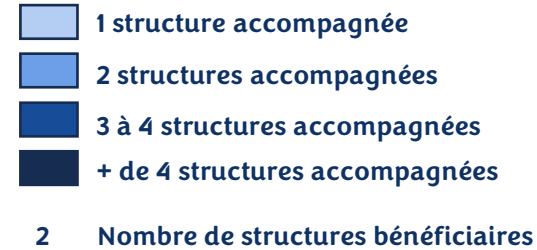
Des clubs sportifs bénéficiaires d'un DLA en 2022 sont des clubs de gymnastique

Répartition des structures accompagnées



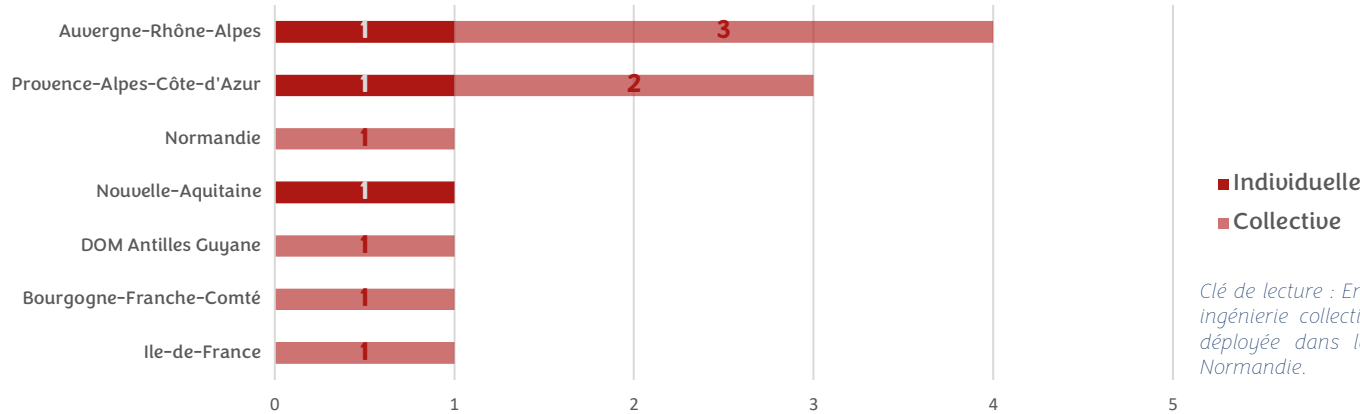
Pour bien comprendre la différence entre le nombre de structures accompagnées et le nombre d'ingénieries :

- Une structure peut bénéficier de plusieurs accompagnements.
- Un accompagnement peut être délivré à plusieurs structures, dans le cadre d'une ingénierie collective.



Clé de lecture : En 2022, 1 structure « gymnastique » a bénéficié d'un accompagnement DLA dans la région Nouvelle-Aquitaine.

Répartition des ingénieries par zone géographique

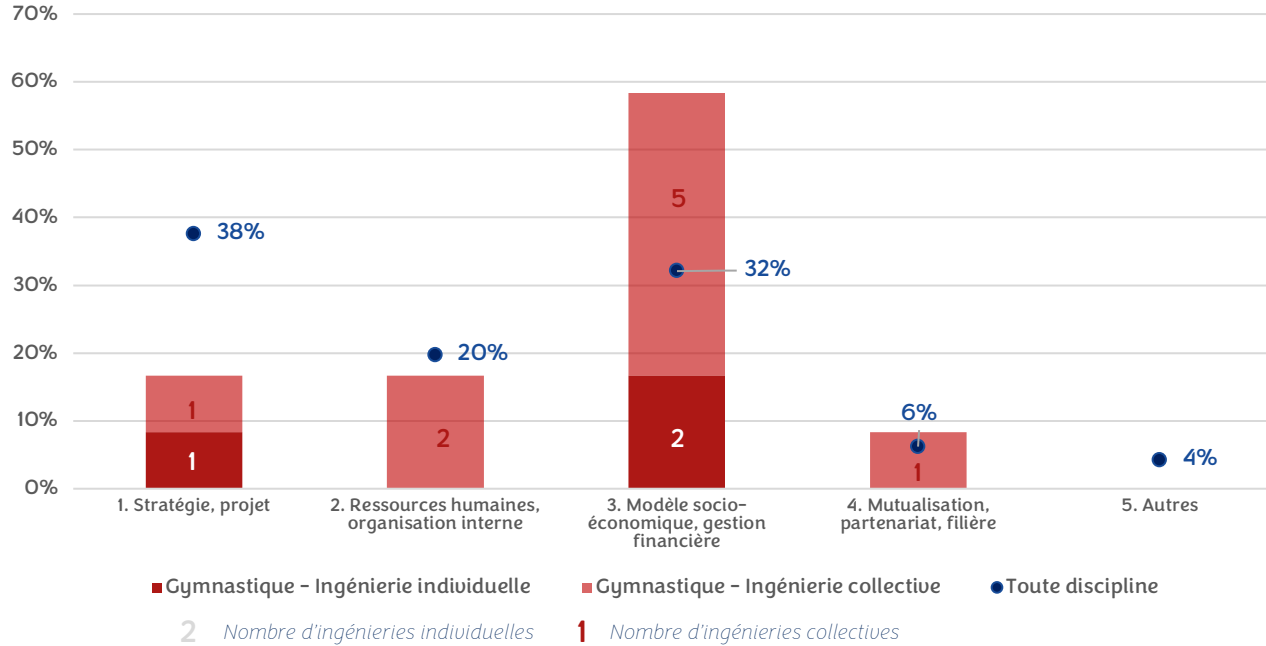


Clé de lecture : En 2022, 1 ingénierie collective a été déployée dans la région Normandie.

- Deux régions recensent plusieurs structures « gymnastique » ayant bénéficié d'un accompagnement DLA : Auvergne-Rhône-Alpes (4 associations) et PACA (2).
- 5 régions recensent une seule structure « gymnastique » ayant bénéficié d'un accompagnement DLA (Normandie, Ile-de-France, Nouvelle-Aquitaine, Bourgogne-Franche-Comté, Antilles Guyane).
- Les ingénieries collectives sont largement majoritaires dans les accompagnements déployés pour les structures « gymnastique ».
- Seule trois associations ont eu une ingénierie individuelle (Auvergne-Rhône-Alpes, PACA et Nouvelle-Aquitaine).

Répartition géographique des ingénieries

Répartition des ingénieries par thématiques



25 %

Des ingénieries déployées pour les structures « gymnastique » sont individuelles

Clé de lecture : 16,7% des ingénieries déployées pour des associations « gymnastique » portaient sur la stratégie et le projet, dont 8,3% en ingénierie individuelle. Au niveau national, 38% des accompagnements sont sur cette thématique.

- Les accompagnements les plus plébiscités sont relatifs à la thématique « modèle socio-économique, gestion financière ». Parmi les structures affiliées à la gymnastique, le recours à cette thématique est bien supérieur à celui observé à l'échelle nationale.
- A l'inverse, le recours à la thématique « stratégie, projet » est nettement plus faible qu'observé à l'échelle nationale.
- Les ingénieries individuelles ont été déployées sur les thématiques « stratégie, projet » et « modèle socio-économique, gestion financière ».