

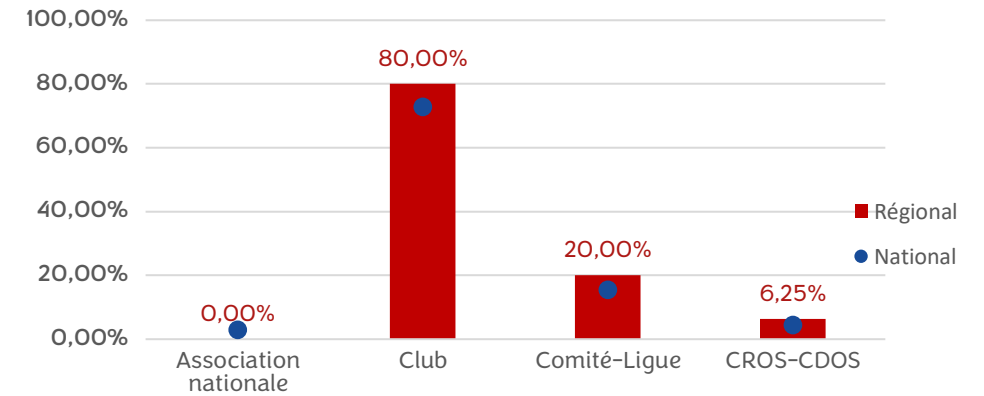
Chiffres clés des accompagnements

	National	Régional
Nombre de structures bénéficiaires	253	10
Nombre d'ingénieries	258	9
Dont ingénieries individuelles	50,00%	66,67%
Dont ingénieries collectives	50,00%	33,33%
Montant moyen par ingénierie individuelle	3 698€	4 845€

Clé de lecture : 253 structures sportives associatives ont bénéficié d'un DLA en 2022, dont 10 dans la région Hauts-de-France.

Profil des structures accompagnées

Répartition des structures sportives accompagnées



Clé de lecture : 80,00% des associations sportives accompagnées dans la région sont des clubs, contre 72,7% au niveau national.

- La part d'ingénieries individuelles est significativement plus élevée qu'à l'échelle nationale (17 points de plus).
- Le montant moyen d'une ingénierie individuelle dans la région est 1,3 fois plus élevé que la moyenne nationale.
- La part de clubs parmi les associations sportives soutenues est légèrement plus élevée qu'à l'échelle nationale (7 points en plus).
- La répartition des associations sportives (disciplines olympiques, non olympiques ou multisports) est relativement proche de la répartition nationale : une grande majorité (80%) correspond à une discipline olympique.

80%

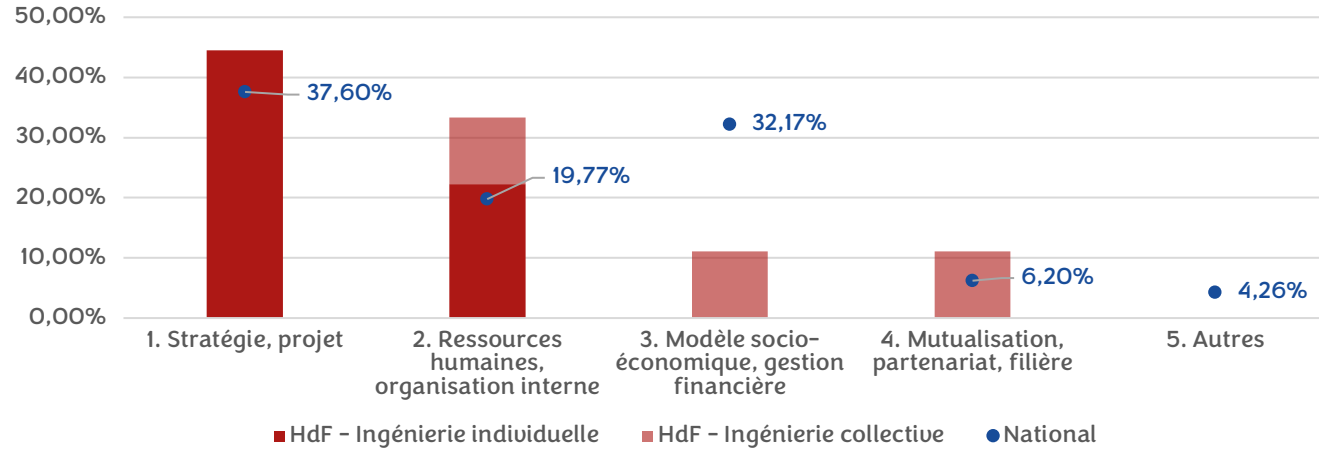
Des associations sportives accompagnées représentent principalement une discipline olympique (la moyenne nationale est de 68,8%)

20%

Des associations sportives accompagnées proposent plusieurs disciplines sportives (la moyenne nationale est de 25,3%)

Thématiques d'accompagnement

Répartition des ingénieries par thématique



Clé de lecture : 32% des ingénieries nationales ont été délivrées sur la thématique « modèle socio-économique, gestion financière ». En région HdF, ce pourcentage est de 11% (composé de 11% d'ingénieries collectives et 0% d'ingénieries individuelles).

	Association nationale	Club	Comité-Ligue	CROS-CDOS	Autres	Total général
1. Stratégie, projet		4				4
2. Ressources humaines, organisation interne		2	1			3
3. Modèle socio-économique, gestion financière		1				1
4. Mutualisation, partenariat, filière		1	1			1
5. Autres						
Total général		8	2			9

* La ligne et la colonne « Total général » ne correspondent pas systématiquement à la somme des données du tableau. En effet, plusieurs structures peuvent être accompagnées dans le cadre d'une seule ingénierie, lors d'ingénieries collectives.

Clé de lecture : 4 ingénieries ont eu lieu sur la thématique « Stratégie, projet », pour des clubs sportifs, dans la région en 2022.

- « Stratégie, projet » et « ressources humaines, organisation interne » sont les thématiques d'ingénierie les plus représentées dans la région.
- L'intégralité des accompagnements sur la thématique « stratégie & projet » sont des ingénieries individuelles
- La proportion d'ingénierie concernant la thématique « modèle socio-économique, gestion financière » est beaucoup plus faible qu'à l'échelle nationale (- 21 points).

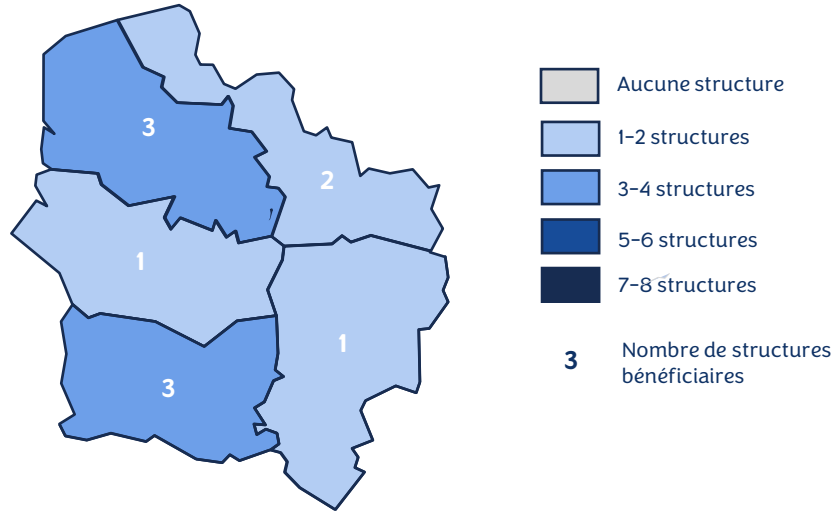
Discipline ou fédération de rattachement

	Nombre d'associations sportives bénéficiaires
UFOLEP	2
Voile, tennis de table, Office municipaux des sports, football, cyclisme, triathlon, handball, badminton, natation	1

Clé de lecture : 2 associations sportives affiliées à l'UFOLEP ont bénéficié d'un DLA en 2022.

Analyse départementale

Répartition des structures accompagnées



Clé de lecture : 1 structure sportive dans l'Aisne a bénéficié d'un DLA en 2022.

Clé de lecture : Le montant moyen des ingénieries individuelles menées dans l'Aisne est de 5 000€. 100% des ingénieries étaient individuelles, 0% étaient collectives.

	Nombre d'ingénieries	Montant moyen Ingénierie individuelle	Part Ingénierie individuelle	Part Ingénierie collective
Aisne	1	5 000 €	100%	0%
Nord	2		0%	100%
Oise	3	5 190 €	100%	0%
Pas-de-Calais	2	4 500 €	50%	50%
Somme	1	4 000 €	100%	0%
TOTAL Hauts-de-France	9	4 845 €	66,7%	33,3%

- Au sein de la région Hauts-de-France, tous les départements ont au moins une association ayant bénéficié d'un DLA sport en 2022.
- Les écarts de montant sont faibles au sein des ingénieries individuelles.