

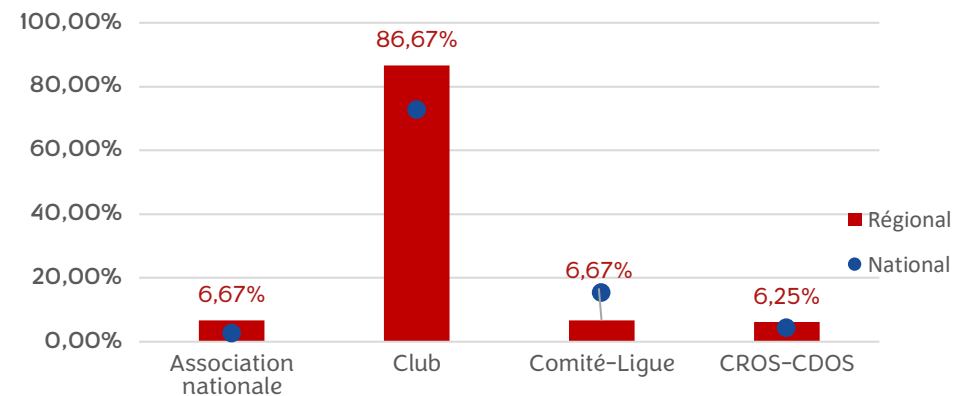
## Chiffres clés des accompagnements

	National	Régional
Nombre de structures bénéficiaires	253	15
Nombre d'ingénieries	258	14
Dont ingénieries individuelles	50,00%	42,86%
Dont ingénieries collectives	50,00%	57,14%
Montant moyen par ingénierie individuelle	3 698€	3 197€

Clé de lecture : 253 structures sportives associatives ont bénéficié d'un DLA en 2022, dont 15 dans la région Île-de-France.

## Profil des structures accompagnées

### Répartition des structures sportives accompagnées



Clé de lecture : 86,67% des associations sportives accompagnées dans la région sont des clubs, contre 72,7% au niveau national.

- La part d'ingénieries individuelles est légèrement plus faible qu'à l'échelle nationale (7 points de moins).
- Le montant moyen d'une ingénierie individuelle dans la région est 1,2 fois plus faible que la moyenne nationale.
- La part de clubs parmi les associations sportives soutenues est plus élevée qu'à l'échelle nationale (+ 14 points), les comités et ligues sont au contraire moins représentés (- 9 points).
- La répartition des associations sportives par types de disciplines proposées (olympiques, non olympiques ou multisports) est relativement proche de la répartition nationale. Néanmoins, les associations multisports sont légèrement moins nombreuses.

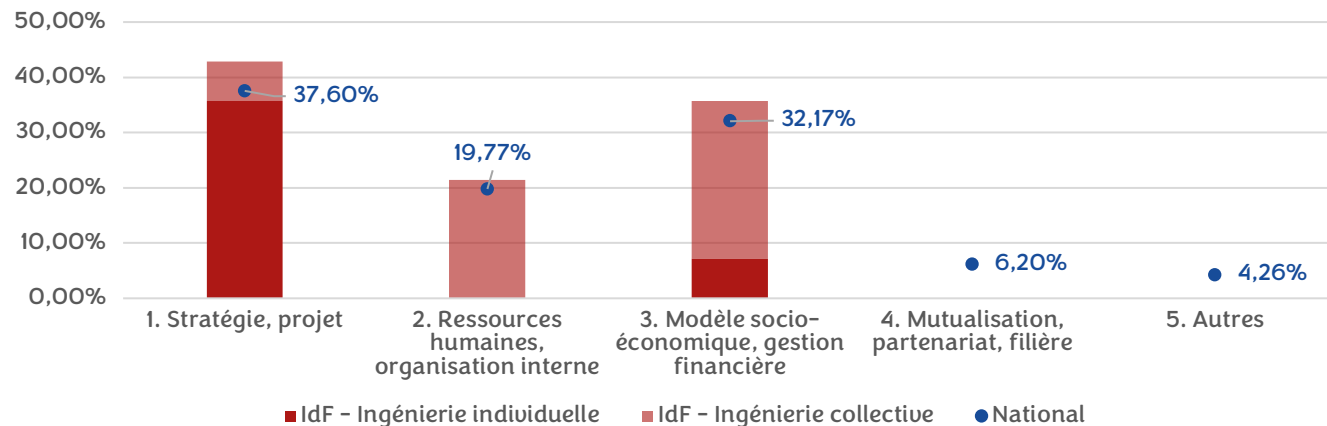
# 66,7%

Des associations sportives accompagnées représentent principalement une discipline olympique (la moyenne nationale est de 68,8%)

# 20%

Des associations sportives accompagnées proposent plusieurs disciplines sportives (la moyenne nationale est de 25,3%)

Répartition des ingénieries par thématique



Clé de lecture : 32% des ingénieries nationales ont été délivrées sur la thématique « modèle socio-économique, gestion financière ». En région IdF, ce pourcentage est de 36% (composé de 29% d'ingénieries collectives et 7% d'ingénieries individuelles).

	Association nationale	Club	Comité-Ligue	CROS-CDOS	Autres	Total général
1. Stratégie, projet	1	5				6
2. Ressources humaines, organisation interne		3	1			3
3. Modèle socio-économique, gestion financière		5				5
4. Mutualisation, partenariat, filière						
5. Autres						
<b>Total général</b>	<b>1</b>	<b>13</b>	<b>1</b>			<b>14</b>

\* La ligne et la colonne « Total général » ne correspondent pas systématiquement à la somme des données du tableau. En effet, plusieurs structures peuvent être accompagnées dans le cadre d'une seule ingénierie, lors d'ingénieries collectives.

Clé de lecture : 5 ingénieries ont eu lieu sur la thématique « Stratégie, projet », pour des clubs sportifs, dans la région en 2022.

Discipline ou fédération de rattachement

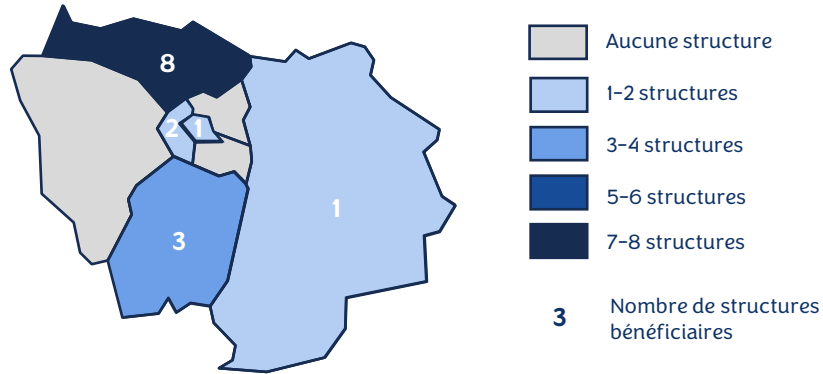
	Nombre d'associations sportives bénéficiaires
Football	3
Handball	2

Pour toutes les autres disciplines, une seule association affiliée a été accompagnée.

Clé de lecture : 3 structures « football » ont bénéficié d'un DLA en 2022.

## Analyse départementale

### Répartition des structures accompagnées



Clé de lecture : 3 structures sportives en Essonne ont bénéficié d'un DLA en 2022.

Clé de lecture : Le montant moyen des ingénieries individuelles menées dans l'Essonne est de 4 045 €. 66,7% des ingénieries étaient individuelles, 33,3% étaient collectives.

	Nombre d'ingénieries	Montant moyen Ingénierie individuelle	Part Ingénierie individuelle	Part Ingénierie collective
Essonne	3	4 045 €	66,7%	33,3%
Hauts-de-Seine	2	2 545 €	100%	0%
Paris	1		0%	100%
Seine-et-Marne	1		0%	100%
Val-d'Oise	7	3 000 €	28,6%	71,4%
<b>TOTAL Ile-de-France</b>	<b>14</b>	<b>3 197 €</b>	<b>42,9%</b>	<b>57,1%</b>

- Au sein de la région Ile-de-France, trois départements n'ont aucune association sportive qui a bénéficié d'un DLA en 2022 : les Yvelines, la Seine-Saint-Denis et le Val-de-Marne.
- Les écarts de montant moyen sont importants au sein des ingénieries individuelles, le montant moyen le plus faible (Hauts-de-Seine) est 1,6 fois plus faible que le montant moyen le plus élevé (Essonne).