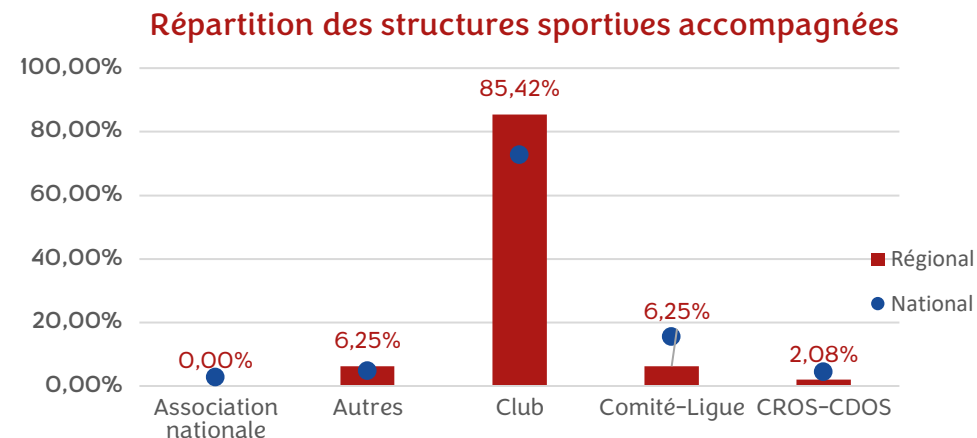


Chiffres clés des accompagnements

	National	Régional
Nombre de structures bénéficiaires	253	48
Nombre d'ingénieries	258	45
Dont ingénieries individuelles	50,00%	44,44%
Dont ingénieries collectives	50,00%	55,56%
Montant moyen par ingénierie individuelle	3 698€	3 855€

Clé de lecture : 253 structures sportives associatives ont bénéficié d'un DLA en 2022, dont 48 dans la région Nouvelle-Aquitaine.

Profil des structures accompagnées



Clé de lecture : 85,42% des associations sportives accompagnées dans la région sont des clubs, contre 72,7% au niveau national.

- La Nouvelle-Aquitaine est la région ayant fait l'objet du plus grand nombre d'accompagnements.
- La part d'ingénieries collectives est relativement plus élevée qu'à l'échelle nationale (6 points de plus).
- Le montant moyen d'une ingénierie individuelle dans la région est quasiment égal à la moyenne nationale.
- La part de clubs parmi les associations sportives soutenues est plus élevée qu'à l'échelle nationale (+ 13 points), les comités et ligues sont, au contraire, moins représentés (- 9 points).
- La répartition des associations sportives par types de disciplines proposées (olympiques, non olympiques ou multisports) est différente de la répartition nationale. Les associations multisports sont moins représentées qu'au niveau national (-13 points).

77,1%

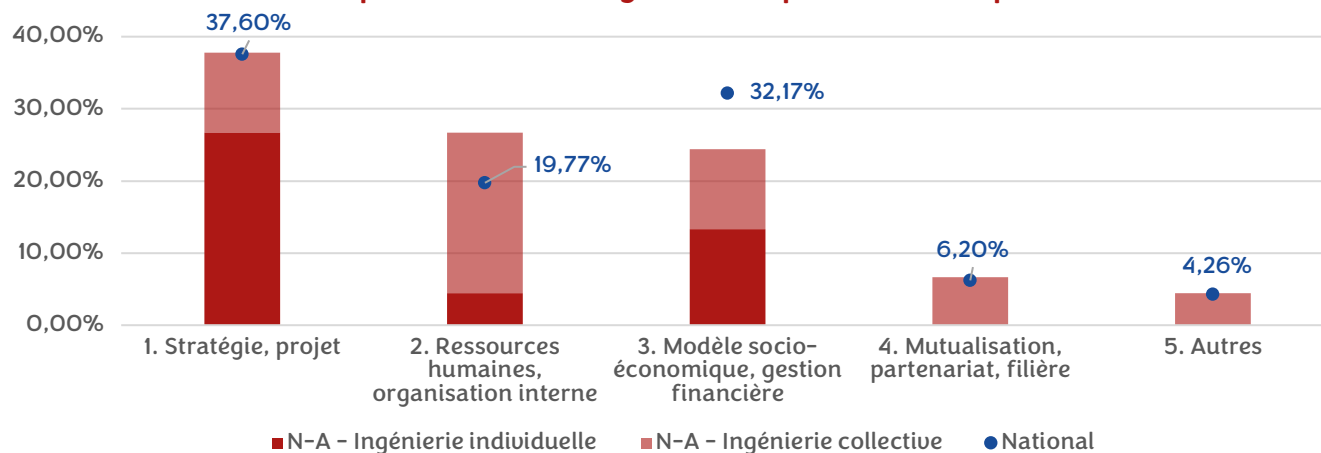
Des associations sportives accompagnées représentent principalement une discipline olympique (la moyenne nationale est de 68,8%)

12,5%

Des associations sportives accompagnées proposent plusieurs disciplines sportives (la moyenne nationale est de 25,3%)

Thématiques d'accompagnement

Répartition des ingénieries par thématique



Clé de lecture : 32% des ingénieries nationales ont été délivrées sur la thématique « modèle socio-économique, gestion financière ». En région N-A, ce pourcentage est de 24% (composé de 11% d'ingénieries collectives et 13% d'ingénieries individuelles).

	Association nationale	Club	Comité-Ligue	CROS-CDOS	Autres	Total général
1. Stratégie, projet		16		1	1	17
2. Ressources humaines, organisation interne		10	1		1	12
3. Modèle socio-économique, gestion financière		10	1		1	11
4. Mutualisation, partenariat, filière		3	1			3
5. Autres		2				2
Total général		41	3	1	3	45

* La ligne et la colonne « Total général » ne correspondent pas systématiquement à la somme des données du tableau. En effet, plusieurs structures peuvent être accompagnées dans le cadre d'une seule ingénierie, lors d'ingénieries collectives.

Clé de lecture : 16 ingénieries ont eu lieu sur la thématique « stratégie, projet », pour des clubs sportifs, dans la région en 2022.

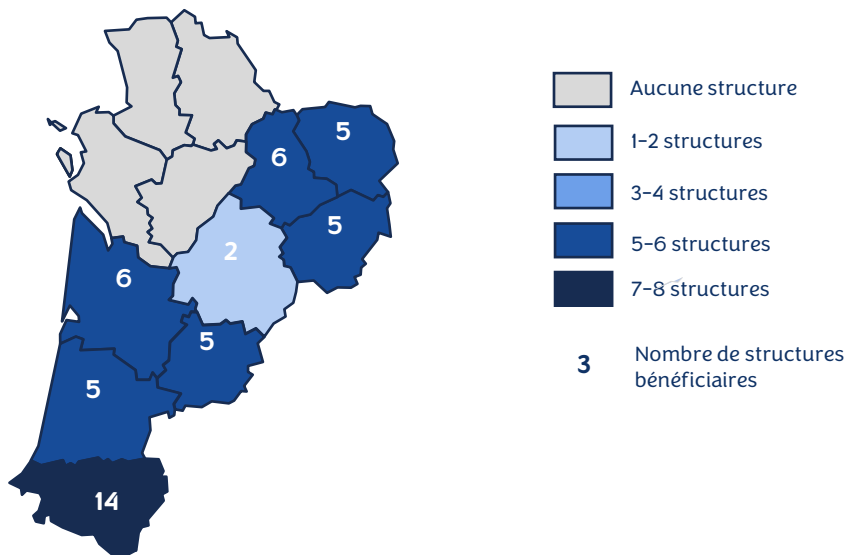
- « Stratégie, projet » est la thématique d'ingénierie la plus représentée dans la région, majoritairement sur des ingénieries individuelles.
- A contrario, la thématique « ressources humaines, organisation interne », également fortement plébiscitée, concerne plutôt des ingénieries collectives.
- La proportion d'ingénieries « modèle socio-économique, gestion financière » plus faible qu'à l'échelle nationale (- 8 points).

Discipline ou fédération de rattachement :

	Nombre d'associations sportives bénéficiaires
Football	9
Basket	7
Handball	5

Clé de lecture : 9 structures « football » ont bénéficié d'un DLA en 2022.

Répartition des structures accompagnées



Clé de lecture : 5 structures sportives en Corrèze ont bénéficié d'un DLA 2022.

Clé de lecture : Le montant moyen des ingénieries individuelles menées en Corrèze est de 3 000€. 11,1% des ingénieries étaient individuelles, 88,9% étaient collectives.

	Nombre d'ingénieries	Montant moyen Ingénierie individuelle	Part Ingénierie individuelle	Part Ingénierie collective
Corrèze	9	3 000 €	11,1%	88,9%
Creuse	3	0 €	33,3%	66,7%
Dordogne	3	3 500 €	33,3%	66,7%
Gironde	6	4 000 €	33,3%	66,7%
Haute-Vienne	5	2 100 €	60%	40%
Landes	4	4 980 €	25%	75%
Lot-et-Garonne	4		0%	100%
Pyrénées-Atlantiques	13	4 665 €	84,6%	15,4%
TOTAL Nouvelle-Aquitaine	45	3 855 €	44,4%	55,6%

- Au sein de la région Nouvelle-Aquitaine, quatre départements n'ont aucune association sportive qui a bénéficié d'un DLA en 2022 : la Charente-Maritime, la Charente, la Vienne, et les Deux-Sèvres.
- Les écarts de montant sont importants au sein des ingénieries individuelles, passant du simple au quintuple en fonction des départements. Les Landes sont le département avec le montant moyen le plus important, contrairement à la Creuse.