

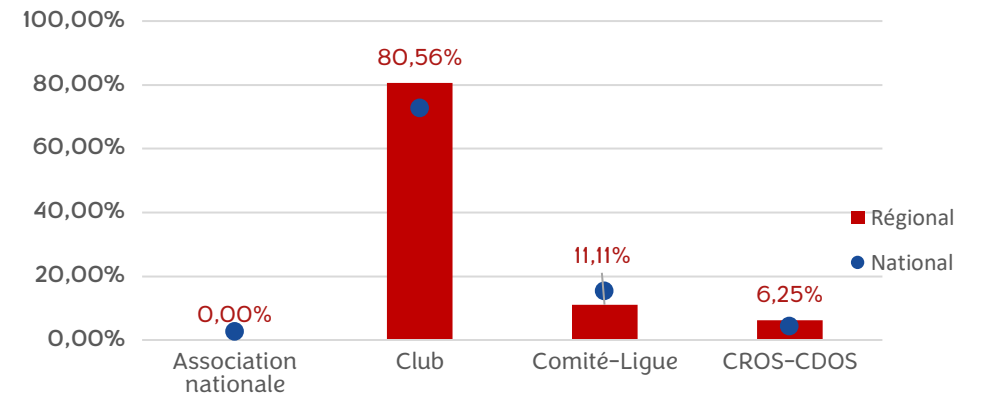
Chiffres clés des accompagnements

	National	Régional
Nombre de structures bénéficiaires	253	36
Nombre d'ingénieries	258	37
Dont ingénieries individuelles	50,00%	54,05%
Dont ingénieries collectives	50,00%	45,95%
Montant moyen par ingénierie individuelle	3 698€	3 148€

Clé de lecture : 253 structures sportives associatives ont bénéficié d'un DLA en 2022, dont 36 dans la région Occitanie.

Profil des structures accompagnées

Répartition des structures sportives accompagnées



Clé de lecture : 80,56% des associations sportives accompagnées dans la région sont des clubs, contre 72,7% au niveau national.

- L'Occitanie est la deuxième région ayant fait l'objet du plus grand nombre d'accompagnements.
- La part d'ingénieries individuelles est légèrement plus élevée qu'à l'échelle nationale (4 points de plus).
- Le montant moyen d'une ingénierie individuelle dans la région est légèrement inférieur à la moyenne nationale.
- La part de clubs parmi les associations sportives soutenues est plus élevée qu'à l'échelle nationale (+ 8 points), les comités et ligues sont au contraire moins représentés (- 4 points).
- La répartition des associations sportives par types de disciplines proposées (olympiques, non olympiques ou multisports) est similaire à la répartition nationale.

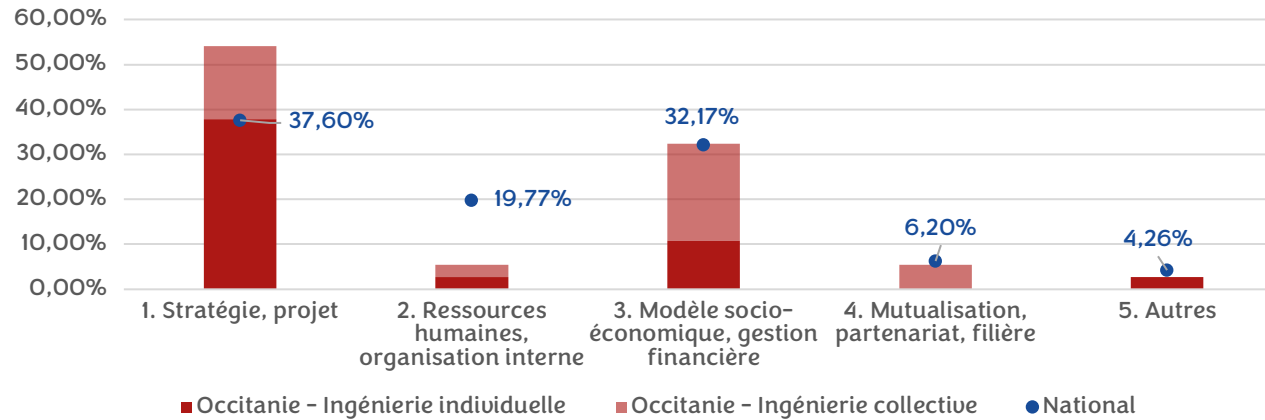
66,7%

Des associations sportives accompagnées représentent principalement une discipline olympique (la moyenne nationale est de 68,8%)

30,6%

Des associations sportives accompagnées proposent plusieurs disciplines sportives (la moyenne nationale est de 25,3%)

Répartition des ingénieries par thématique



Clé de lecture : 32% des ingénieries nationales ont été délivrées sur la thématique « modèle socio-économique, gestion financière ». En région Occitanie, ce pourcentage est de 32% (composé de 21% d'ingénieries collectives et 11% d'ingénieries individuelles).

	Association nationale	Club	Comité-Ligue	CROS-CDOS	Autres	Total général
1. Stratégie, projet		16	2	2		20
2. Ressources humaines, organisation interne		1		1		2
3. Modèle socio-économique, gestion financière		11	1	1		12
4. Mutualisation, partenariat, filière		2	1			2
5. Autres		1				1
Total général		31	4	4		37

* La ligne et la colonne « Total général » ne correspondent pas systématiquement à la somme des données du tableau. En effet, plusieurs structures peuvent être accompagnées dans le cadre d'une seule ingénierie, lors d'ingénieries collectives.

Clé de lecture : 16 ingénieries ont eu lieu sur la thématique « Stratégie, projet », pour des clubs sportifs, dans la région en 2022.

- « Modèle socio-économique, gestion financière » et « stratégie, projet » sont les thématiques d'ingénierie les plus représentées dans la région.
- La proportion d'ingénieries « Ressources humaines, organisation interne » est beaucoup plus faible qu'à l'échelle nationale (- 14 points).

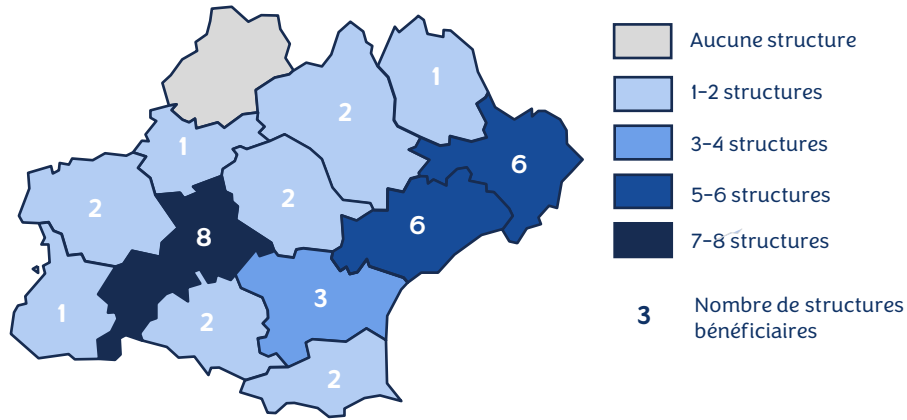
Discipline ou fédération de rattachement

Discipline ou fédération de rattachement	Nombre d'associations sportives bénéficiaires
Football	7
CROS/CDOS	3
Rugby, Basket, Taekwondo, Tennis, Voile, Escalade	2

Pour toutes les autres disciplines, une seule association affiliée a été accompagnée.

Clé de lecture : 7 structures « football » ont bénéficié d'un DLA en 2022.

Répartition des structures accompagnées



Clé de lecture : 2 structures sportives en Ariège ont bénéficié d'un DLA en 2022

Clé de lecture : Le montant moyen des ingénieries individuelles menées dans le Gard est de 3 407€. 66,7% des ingénieries étaient individuelles, 33,3% étaient collectives.

- Au sein de la région Occitanie, un département n'a aucune association sportive qui a bénéficié d'un DLA en 2022 : le Lot.
- Les écarts de montant sont importants au sein des ingénieries individuelles, passant du simple au double en fonction des départements. La Lozère est le département avec le montant moyen le plus important, à l'inverse du Tarn qui a le montant moyen le plus faible.

	Nombre d'ingénieries	Montant moyen Ingénierie individuelle	Part Ingénierie individuelle	Part Ingénierie collective
Ariège	1		0%	100%
Aude	3		0%	100%
Aveyron	1		0%	100%
Gard	9	3 407 €	66,7%	33,3%
Gers	3	2 560 €	100%	0%
Haute-Garonne	7	3 368 €	85,7%	14,3%
Hautes-Pyrénées	1	3 500 €	100%	0%
Hérault	4		0%	100%
Lozère	1	4 000 €	100%	0%
Pyrénées-Orientales	2	2 988 €	50%	50%
Tarn	4	2 075 €	50%	50%
Tarn-et-Garonne	1		0%	100%
TOTAL Occitanie	37	3 148 €	46%	54%