

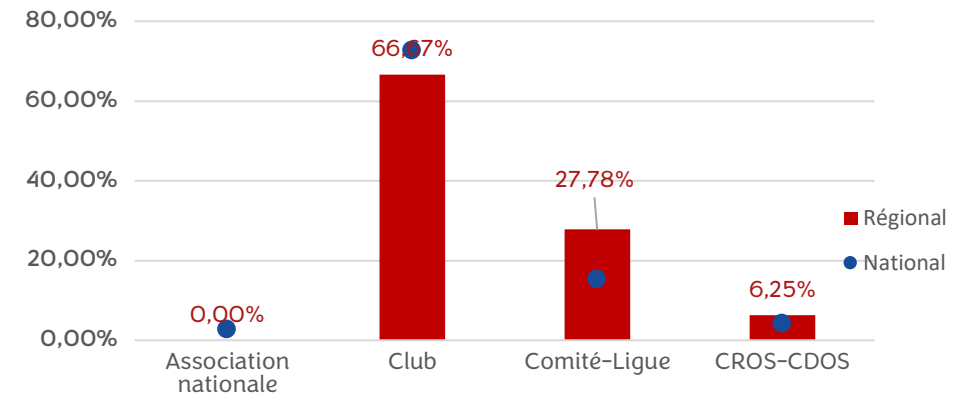
Chiffres clés des accompagnements

	National	Régional
Nombre de structures bénéficiaires	253	18
Nombre d'ingénieries	258	16
Dont ingénieries individuelles	50,00%	87,50%
Dont ingénieries collectives	50,00%	12,50%
Montant moyen par ingénierie individuelle	3 698€	3 585€

Clé de lecture : 253 structures sportives associatives ont bénéficié d'un DLA en 2022, dont 18 dans la région Pays de la Loire.

Profil des structures accompagnées

Répartition des structures sportives accompagnées



Clé de lecture : 66,67% des associations sportives accompagnées dans la région sont des clubs, contre 72,7% au niveau national.

- La part d'ingénieries individuelles est significativement plus élevée qu'à l'échelle nationale (38 points de plus).
- Le montant moyen d'une ingénierie individuelle dans la région est quasiment égal à la moyenne nationale.
- La part de clubs parmi les associations sportives soutenues est légèrement plus faible qu'à l'échelle nationale (- 6 points), les comités et ligues sont, au contraire, plus représentés (+ 12 points).
- La répartition des associations sportives par types de disciplines proposées (olympiques, non olympiques ou multisports) est relativement proche de la répartition nationale.

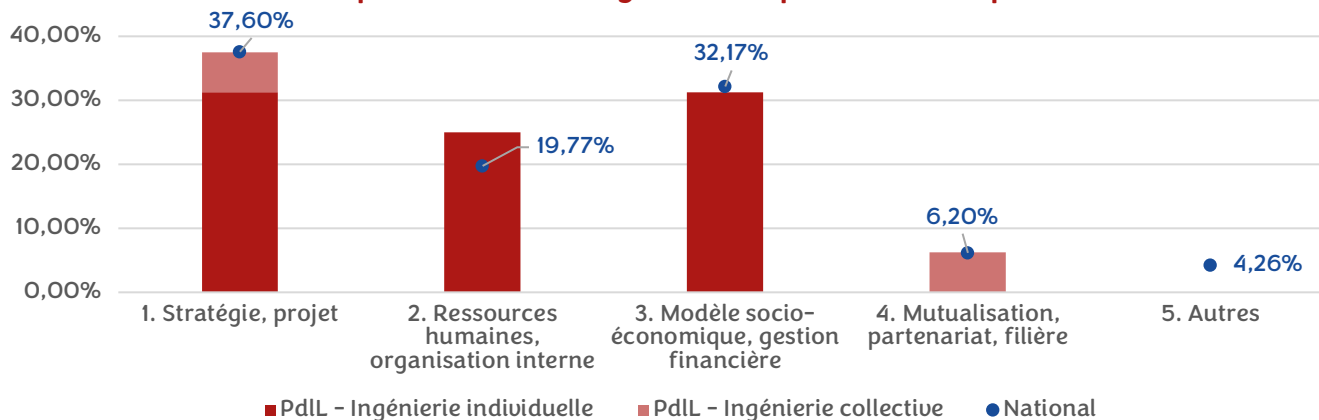
66,7%

Des associations sportives accompagnées représentent principalement une discipline olympique (la moyenne nationale est de 68,8%)

27,8%

Des associations sportives accompagnées proposent plusieurs disciplines sportives (la moyenne nationale est de 25,3%)

Répartition des ingénieries par thématique



Clé de lecture : 32% des ingénieries nationales ont été délivrées sur la thématique « modèle socio-économique, gestion financière ». En région AURA, ce pourcentage est de 31% (composé de 0% d'ingénieries collectives et 31% d'ingénieries individuelles).

	Association nationale	Club	Comité-Ligue	CROS-CDOS	Autres	Total général
1. Stratégie, projet		4	1	1		6
2. Ressources humaines, organisation interne		2	2			4
3. Modèle socio-économique, gestion financière		3	2			5
4. Mutualisation, partenariat, filière		1				1
5. Autres						
Total général		10	5	1		16

* La ligne et la colonne « Total général » ne correspondent pas systématiquement à la somme des données du tableau. En effet, plusieurs structures peuvent être accompagnées dans le cadre d'une seule ingénierie, lors d'ingénieries collectives.

Clé de lecture : 4 ingénieries ont eu lieu sur la thématique « Stratégie, projet », pour des clubs sportifs, dans la région en 2022.

- « Modèle socio-économique, gestion financière » et « stratégie, projet » sont les thématiques d'ingénierie les plus représentées dans la région.
- La proportion d'ingénieries est globalement similaire à celle de l'échelle nationale.

Discipline ou fédération de rattachement :

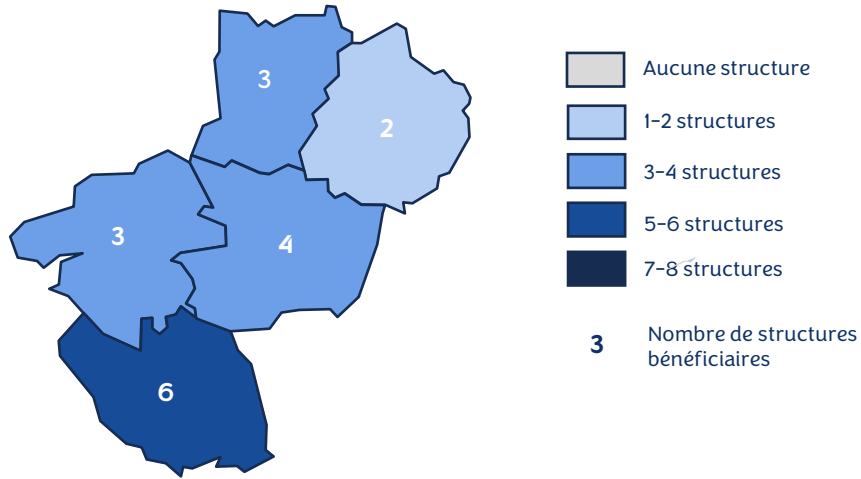
	Nombre d'associations sportives bénéficiaires
Basket	3
Clubs omnisports	2
Football	2

Pour toutes les autres disciplines, une seule association affiliée a été accompagnée.

Clé de lecture : 4 structures « basket » ont bénéficié d'un DLA en 2022.

Analyse départementale

Répartition des structures accompagnées



Clé de lecture : 3 structures sportives en Loire-Atlantique ont bénéficié d'un DLA en 2022.

Clé de lecture : Le montant moyen des ingénieries individuelles menées en Loire-Atlantique est de 3 500€. 100% des ingénieries étaient individuelles, 0% étaient collectives.

	Nombre d'ingénieries	Montant moyen Ingénierie individuelle	Part Ingénierie individuelle	Part Ingénierie collective
Loire-Atlantique	3	3 500 €	100%	0%
Maine-et-Loire	4	3 659 €	100%	0%
Mayenne	3	3 850 €	67%	33%
Sarthe	2	4 000 €	100%	0%
Vendée	4	3 116 €	75%	25%
TOTAL Pays de la Loire	16	3 585 €	87,5%	12,5%

- Au sein de la région Pays de la Loire, tous les départements ont des associations sportives qui ont bénéficié d'un DLA sport en 2022.
- Les écarts de montant sont relativement faibles au sein des ingénieries individuelles, avec une différence de 884 euros entre le montant moyen le plus faible (Vendée) et celui le plus élevé (Sarthe).